

La Asociación Nacional de Empresarios de Colombia (ANDI) presenta los resultados de la Encuesta de Liquidez de las Empresas a 30 de marzo de 2020, sin embargo, por datos preliminares recogidos posterior a esta fecha, se establece que la situación de liquidez de las empresas hoy es más crítica en la medida que no han recibido ingresos y han seguido cubriendo sus gastos. Se recibió la respuesta de 172 empresas afiliadas a la ANDI y ACOPLASTICOS, con ingresos operacionales en 2019 por \$56,8 billones.

“Hemos afirmado que el gran problema en este momento es la liquidez, la de las personas, la de los estados y la de las empresas; estas últimas son los vehículos que tenemos para generar empleo y por lo tanto ingresos para millones de familias. Es por eso que decidimos hacer esta encuesta de manera que podamos tener información más precisa de los recursos con los que cuentan las empresas para cumplir con sus obligaciones”, afirma Bruce Mac Master.

¹ Se calculó el total de días requeridos de flujo de caja por el peso de cada sector en el valor

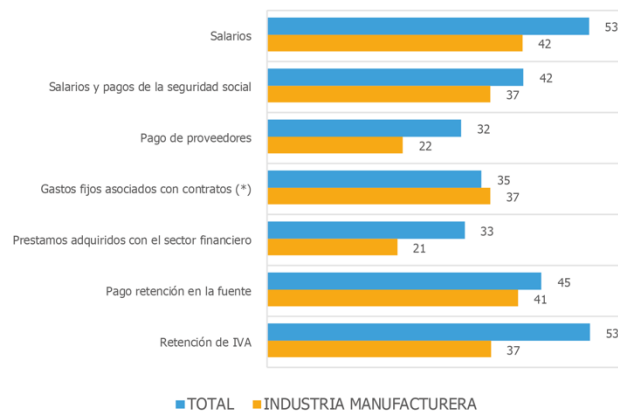
Uno de los temas críticos es medir cuantos días dura la caja de las empresas. A continuación, se presenta ese dato **si se dedicara la totalidad de la caja de la compañía a cada uno de los siguientes casos de manera individual** (Salarios, salarios y seguridad social, proveedores, sector financiero, contratos y Dian): Teniendo en cuenta los ingresos operacionales de las empresas¹, con saldos disponibles al 30 de marzo de 2020 y sin acudir a sobregiros bancarios ni pagar algún otro gasto, **se tiene caja por 53**

agregado de cuentas nacionales a precios corrientes del año 2019.



NÚMERO DE DÍAS QUE DURA EL FLUJO DE CAJA DISPONIBLE A MARZO 30 DE 2020

Nota: Si se destinara la totalidad de los recursos al pago de cada uno de los siguientes ítems de forma individual y se dejaran de pagar todos los demás gastos



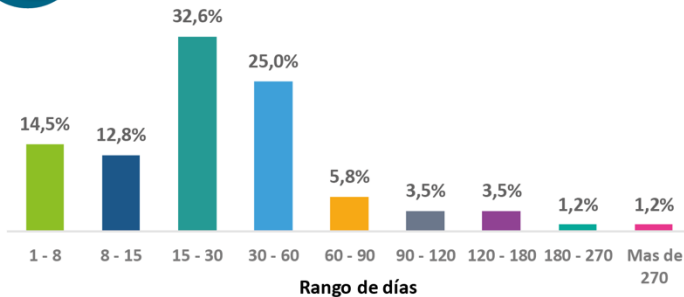
Fuente: ANDI. Encuesta de Liquidez. Marzo 2020

días para cubrir el salario de los colaboradores y 42 días para cumplir con la nómina completa incluyendo los pagos de la seguridad social. En el caso de los **proveedores se tiene caja para pagar 32 días y 35 días** para cubrir los gastos fijos asociados a contratos tales como arrendamiento de oficinas, locales, bodegas, maquinaria, seguros, mantenimiento, servicios públicos, vigilancia, entre otros. En el caso de los prestamos adquiridos con el sector financiero 33 días.

*Esta encuesta se publica el 14 de abril, 14 días después del cierre de esta primera versión. La situación actual y lo que vaya ocurriendo se actualizará semanalmente.



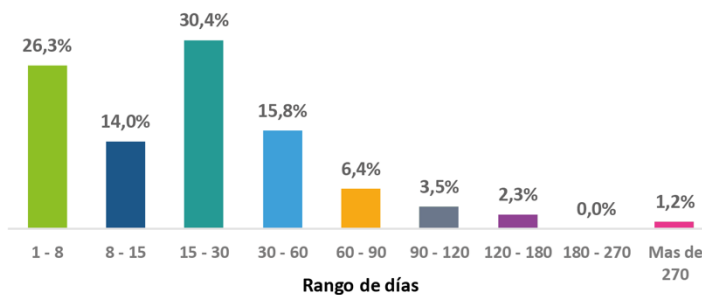
NÚMERO DE EMPRESAS POR RANGO DE DÍAS PARA CUBRIR SALARIOS Y PRESTACIONES SOCIALES



Fuente: ANDI. Encuesta de Liquidez. Marzo 2020



NÚMERO DE EMPRESAS POR RANGO DE DÍAS PARA CUBRIR PROVEEDORES



Fuente: ANDI. Encuesta de Liquidez. Marzo 2020

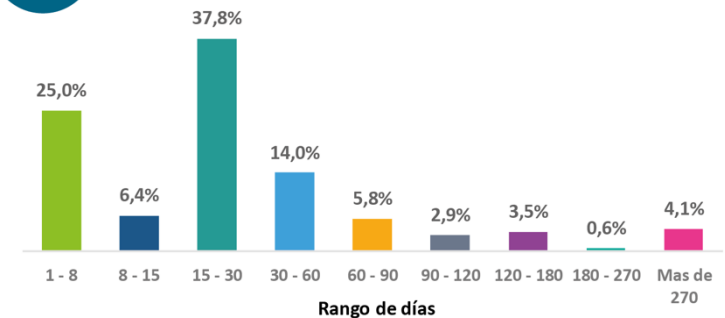
Frente a las **obligaciones con la DIAN se tiene 45 días de caja para cubrir el pago de la retención en la fuente y 53 días para el pago de la retención de IVA.**

En la industria manufacturera, la disponibilidad de recursos de caja es menor. **Se tiene en caja un promedio de 42 días para cubrir el salario de los colaboradores, 37 días para cumplir con la nómina completa incluyendo los pagos de la seguridad social, 22 días para pagarle a los proveedores, 37 días para cubrir los gastos fijos asociados a contratos, 21 días para los prestamos adquirido con el sector financiero, 41 días para el pago de la retención en la fuente y 37 días para el pago de la retención de IVA.**

Sin embargo, la situación es mucho más compleja para un gran número de empresas. **El 59,9% de las empresas encuestadas tienen flujo de caja de un mes o menos para pagar la nómina de sus colaboradores incluyendo la seguridad social, o el 70,8% para cumplir con sus proveedores o el 69,2% con sus gastos fijos asociados con contratos.**



NÚMERO DE EMPRESAS POR RANGO DE DÍAS PARA CUBRIR GASTOS FIJOS ASOCIADOS A CONTRATOS



Fuente: ANDI. Encuesta de Liquidez. Marzo 2020